



# Diseño Gráfico con CorelDraw

Plan de estudio





---

# ***SOBRE NOSOTROS***

Studyx es la nueva tendencia en estudios online. Diseñado en detalle para que los usuarios vivan una experiencia única y personalizada.

Somos el impulso de inspiración, para tu desarrollo personal y profesional.

Aquí descubrirás los beneficios de certificarte en EEUU; la importancia de formalizar y validar tus conocimientos, seremos ese puente que une tus proyectos a la realidad.

Miles de alumnos nos eligen día a día colocando a studyx en el centro de nuestra comunidad hispanohablante.

Se parte del mañana, unete a Studyx y abrete al mundo.

---

# Diseño Gráfico con CorelDraw

---

01

## Modalidad

Online en vivo

02

## Objetivos del diplomado

Es sumamente necesario entender la tarea de un diseñador gráfico y con el profesionalismo que debemos encarar nuestro trabajo. Vamos a encontrar aquellos que opinen que nuestra tarea es la de “embellecer” una pieza gráfica, de rellenar espacios, de hacerlos atractivos. Y nuestra tarea va mucho más allá de este tipo de comentarios.

Vamos a encontrar otros, que nos comparen con un artista. Y si bien podemos valernos de técnicas artísticas, de teorías de colores, de movimientos artísticos. Lo que más nos diferencia de un artista es, que a este no le interesa realmente si su pieza ha sido entendida o interpretada por el público. A nosotros, como diseñadores, sí.

Nuestro objetivo principal es el de comunicar, de persuadir. Y para esto, debemos realizar una investigación del producto, servicio o pieza. De nuestro público comprador. De nuestra competencia, directa o indirecta (si no sabemos de qué vamos a “hablar”, sería imposible que el que lo “lea” lo pueda entender) Detallaremos en siguientes puntos, estrategias para entender, o reconocer al público con qué vamos a tratar.

Bienvenidos y gracias por confiar en nosotros.


# Diseño Gráfico con CorelDraw

---

03

## Módulos

- Duración: 16 Clases con contenido de lectura + Vídeos explicativos + Seminarios complementarios de diferentes áreas + Actividades prácticas + Exámenes parciales y Final.



# Perfil Profesional

Este curso invita a los participantes a formarse como Diseñador Gráfico, aprendiendo sus primeros pasos en el mundo del diseño. Mostrándoles las herramientas y consejos necesarios.


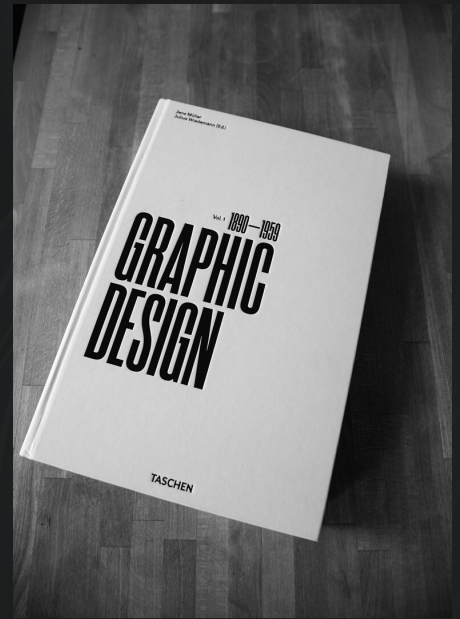
Una propuesta que le permitirá explorar las distintas aéreas de este rubro y así lograr explotar tus gustos y conocimientos internos, a los fines de poder tener una salida laboral y “Salir al mundo” ¿Qué queremos decir con esto? Traer experiencias reales a nuestras propuestas de trabajo. Reconocer que, en el mundo del diseño, no todo lo que está publicado está bien.

# Perfil Profesional

---

Permitirnos la duda, la crítica constructiva y aprender de ésta. Trabajar en equipo, cuando el proyecto lo requiera. Un diseñador no es un ser escondido detrás de su PC, que solo necesita que la “inspiración” lo alcance.

Es necesario compartir experiencias, observar al mundo que nos rodea y poder abrirnos a éste. Toda experiencia, buena o mala. Sera enriquecedora.



# ¿Por que elegirnos?

Si estas buscando ser protagonista en el mundo del Diseño Gráfico o perfeccionarte en todos los temas que te mencionamos, estás en el sitio correcto, Studyx tiene todo lo que necesitas para explotar tu potencial:




## Aprendizaje Flexible

Nuestra metodología te permitirá manejar tus tiempos e imponer tu ritmo de aprendizaje.



## Diplomados Certificados

Obtén un certificado de tu diplomado y materializa tu futuro.



## Contenido Practico

Los contenidos del curso te permitirán incorporar los conocimientos necesarios para tus tareas



## Seminarios

Los seminarios o clases en vivo permitirán ampliar conceptos importantes e incorporar novedades que vayan surgiendo.



## Docentes

Nuestros Docentes te guiarán y quitarán todas tus inquietudes para que puedas avanzar a pasos firmes



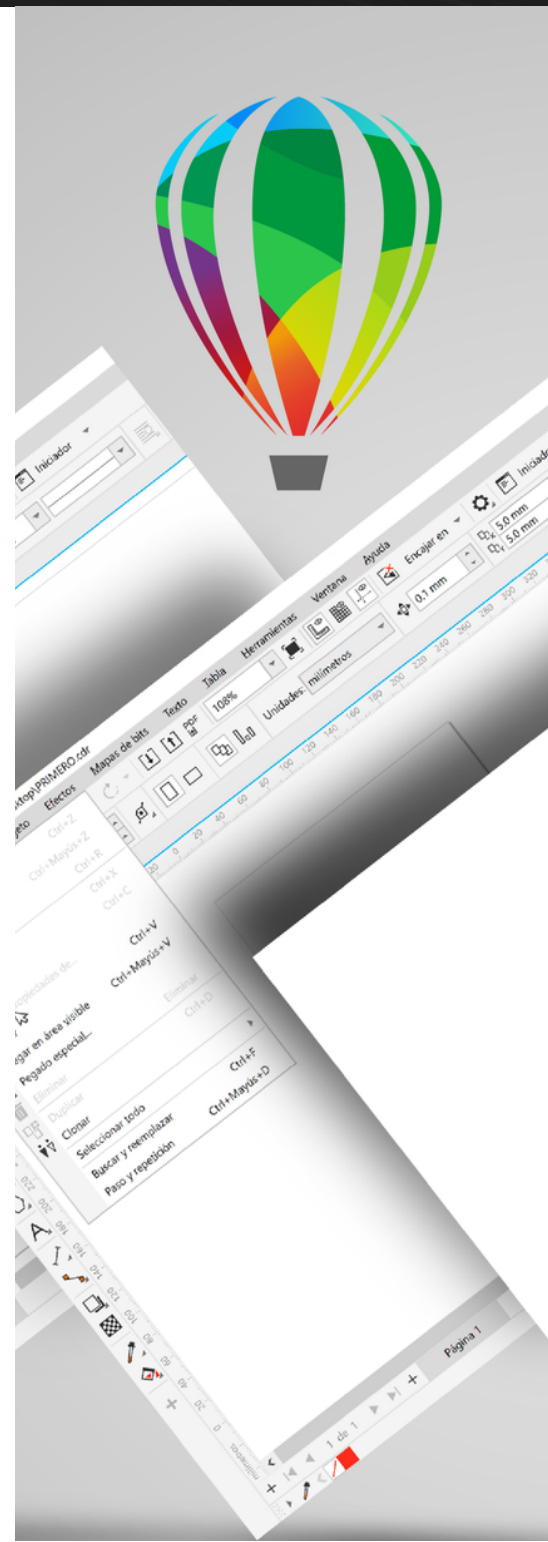
## Exámenes

Los exámenes te ayudaran a fortalecer y afirmar conceptos fundamentales

# Temario Diseño Gráfico con CorelDraw

---

- Clase 1: Introducción al Diseño Gráfico
- Clase 2: Un poco de historia
- Clase 3: Herramientas de dibujo
- Clase 4: El color en la identidad visual
- Clase 5: Texto en Corel
- Clase 6 y 7: Publicidad
- Clase 8: Folletería corporativa
- Clase 9: Dar formas a objetos
- Clase 10: Herramientas interactivas
- Clase 11: Trabajar con imágenes de bits
- Clase 12: Explicación de Brief
- Clase 13: Definición de Packaging y creación de los mismos
- Clase 14: Concepto teórico de señalética
- Clase 15 y 16: Trabajo Práctico Integrador
- Clase 17: Examen Final









# Diseño Gráfico con CorelDraw



info@mystudyx.com | +1 (866) 217-7282

 mystudyx.com

 instagram.com/studyxacademia

 facebook.com/Studyx-Academia