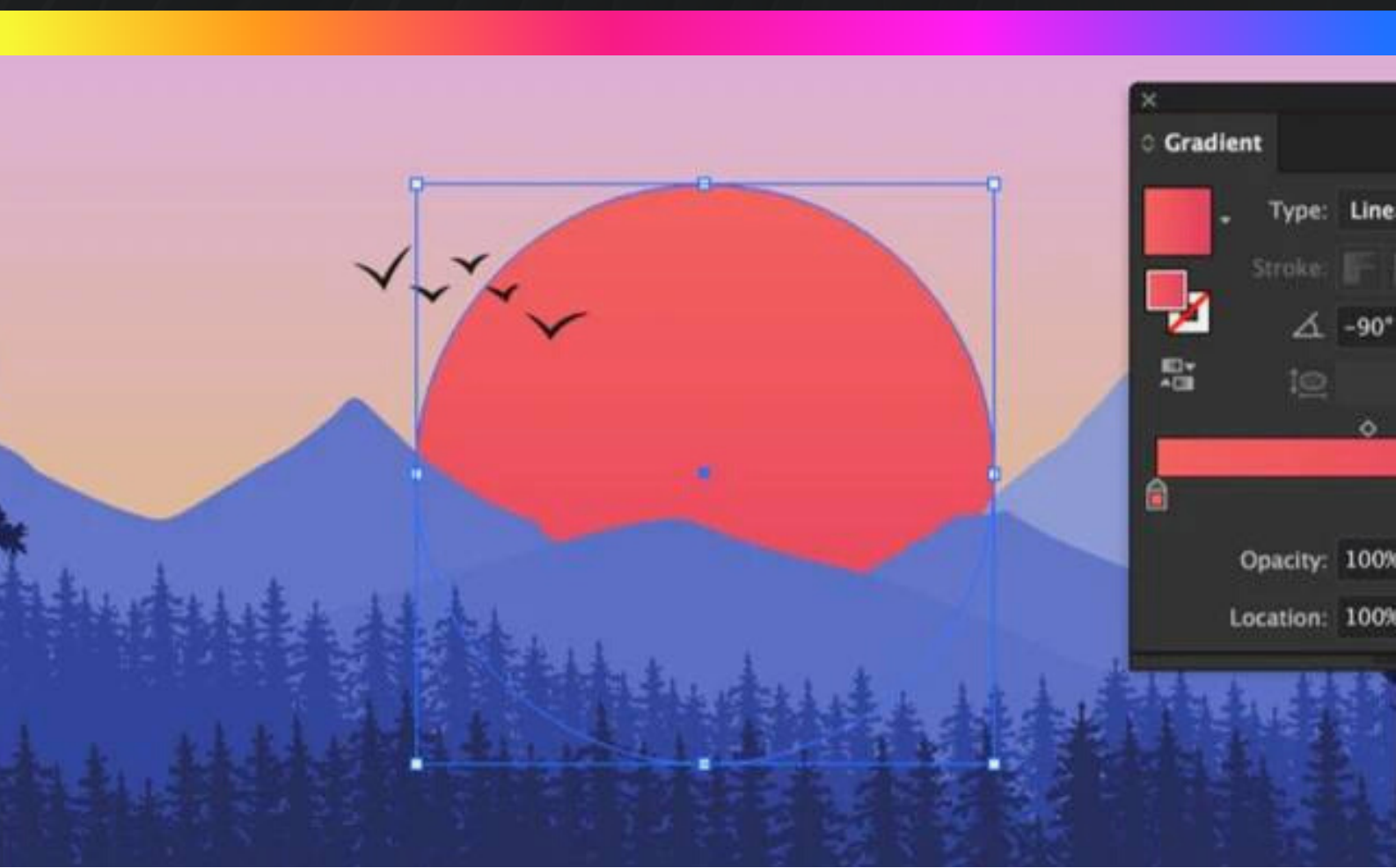


Diseño Gráfico con Illustrator

Plan de estudio





SOBRE NOSOTROS

Studyx es la nueva tendencia en estudios online. Diseñado en detalle para que los usuarios vivan una experiencia única y personalizada.

Somos el impulso de inspiración, para tu desarrollo personal y profesional.

Aquí descubrirás los beneficios de certificarte en EEUU; la importancia de formalizar y validar tus conocimientos, seremos ese puente que une tus proyectos a la realidad.

Miles de alumnos nos eligen día a día colocando a studyx en el centro de nuestra comunidad hispanohablante.

Se parte del mañana, únete a Studyx y abrete al mundo.

Diseño Gráfico con Illustrator

01

Modalidad

Online en vivo

02

Objetivos del diplomado

Es sumamente necesario entender la tarea de un diseñador gráfico y con el profesionalismo que debemos encarar nuestro trabajo. Vamos a encontrar aquellos que opinen que nuestra tarea es la de “embellecer” una pieza gráfica, de rellenar espacios, de hacerlos atractivos. Y nuestra tarea va mucho más allá de este tipo de comentarios.

Vamos a encontrar otros, que nos comparen con un artista. Y si bien podemos valernos de técnicas artísticas, de teorías de colores, de movimientos artísticos. Lo que más nos diferencia de un artista es, que a este no le interesa realmente si su pieza ha sido entendida o interpretada por el público. A nosotros, como diseñadores, sí.

Nuestro objetivo principal es el de comunicar, de persuadir. Y para esto, debemos realizar una investigación del producto, servicio o pieza. De nuestro público comprador. De nuestra competencia, directa o indirecta (si no sabemos de qué vamos a “hablar”, sería imposible que el que lo “lea” lo pueda entender) Detallaremos en siguientes puntos, estrategias para entender, o reconocer al público con qué vamos a tratar.

Bienvenidos y gracias por confiar en nosotros.

Diseño Gráfico con Illustrator

03

Módulos

- Duración: 16 Clases con contenido de lectura + Videos explicativos + Seminarios complementarios de diferentes áreas + Actividades prácticas + Exámenes parciales y Final.



Perfil Profesional



Este curso invita a los participantes a formarse como Diseñador Gráfico, aprendiendo sus primeros pasos en el mundo del diseño. Mostrándoles las herramientas y consejos necesarios.



Una propuesta que le permitirá explorar las distintas aéreas de este rubro y así lograr explotar tus gustos y conocimientos internos, a los fines de poder tener una salida laboral y “Salir al mundo” ¿Qué queremos decir con esto? Traer experiencias reales a nuestras propuestas de trabajo. Reconocer que, en el mundo del diseño, no todo lo que está publicado está bien.


Perfil Profesional



Permitirnos la duda, la crítica constructiva y aprender de ésta.
Trabajar en equipo, cuando el proyecto lo requiera.

Un diseñador no es un ser escondido detrás de su PC, que solo necesita que la “inspiración” lo alcance.

Es necesario compartir experiencias, observar al mundo que nos rodea y poder abrirnos a éste. Toda experiencia, buena o mala. Sera enriquecedora.



¿Por que elegirnos?

Si estas buscando ser protagonista en el mundo del Diseño Gráfico o perfeccionarte en todos los temas que te mencionamos, estás en el sitio correcto, Studyx tiene todo lo que necesitas para explotar tu potencial:



Aprendizaje Flexible

Nuestra metodología te permitirá manejar tus tiempos e imponer tu ritmo de aprendizaje.



Diplomados Certificados

Obtén un certificado de tu diplomado y materializa tu futuro.



Contenido Practico

Los contenidos del curso te permitirán incorporar los conocimientos necesarios para tus tareas



Seminarios

Los seminarios o clases en vivo permitirán ampliar conceptos importantes e incorporar novedades que vayan surgiendo.



Docentes

Nuestros Docentes te guiarán y quitarán todas tus inquietudes para que puedas avanzar a pasos firmes




Exámenes

Los exámenes te ayudaran a fortalecer y afirmar conceptos fundamentales

Temario Diseño Gráfico con Illustrator

- Clase 1: Introducción al Diseño Gráfico
- Clase 2: Buscatrazos
- Clase 3: La herramienta Pluma
- Clase 4: Paneles de alineaciones y distribución
- Clase 5: Aplicaciones para trabajar con textos
- Clase 6: Semantización tipográfica
- Clase 7: Ejercitación
- Clase 8: Modelos de color
- Clase 9: Símbolos
- Clase 10: Ley de Gestalt
- Clase 11: Explicación de Brief
- Clase 12: Un poco de historia
- Clase 13: Publicidad
- Clase 14: Consejos para entregar un archivo de Illustrator a una imprenta
- Clase 15: Señalética
- Clase 16: Procesamiento de las imágenes
- Clase 17: Ejercitación integradora
- Clase 18: Examen Final







Diseño Gráfico con Illustrator



info@mystudyx.com | +1 (866) 217-7282

 mystudyx.com

 instagram.com/studyxacademia

 facebook.com/Studyx-Academia